



universität
wien

Universitätsbibliothek

Anleitung für die Datenbank WISO (inkl. Modul Presse)

Fachbereichsbibliothek Publizistik- und Kommunikationswissenschaft und Informatik



Diese Präsentation steht unter einer Creative Commons 4.0 L

<http://creativecommons.org/licenses/by/4.0/>

Eckdaten

- Volltextdatenbank
- Inhalt (Stand Juni 2020):
 - über 19 Mio. Literaturnachweise
 - über 15 Mio. Volltexte aus über 780 Fachzeitschriften
 - über 200 Mio. Volltextartikel aus der Tages- und Wochenpresse (= WISO Presse)
 - ca. 86 Mio. Firmeninformationen
 - über 1 Mio. Personeninformationen
 - über 1 Mio. Marktdaten
 - ca. 9.800 elektronische Bücher
- aktiv im Bereich der Verknüpfung von Datenbanken (enthaltene Volltexte werden zB via u:search verlinkt)

Zugriff

Aus lizenzrechtlichen Gründen ist der Zugriff auf von der Universitätsbibliothek Wien lizenzierte elektronische Ressourcen (E-Books, E-Journals, Datenbanken) auf Studierende und Mitarbeitende der Universität Wien beschränkt.

u:access (<https://bibliothek.univie.ac.at/uaccess.html>) ermöglicht nach einem Login mit einem u:account für Studierende oder Mitarbeitende den Zugriff auf diese Ressourcen innerhalb und außerhalb der Universität.

Angebot und Funktionen von WISO

- Volltext-Datenbank
- zahlreiche Suchfilter
- Erstellen einer Merkliste
- Export der Trefferliste für Excel, Citavi, EndNote und RefWorks
- Druck der Trefferliste
- getrennte Speicherung von Suchverlauf und Dokumentenverlauf

Hinweis:

Mit einer kostenlosen Mein-wiso-Registrierung (E-Mail & Passwort) lassen sich weitere Features nutzen:

- Speichern & Verwalten von Suchanfragen
- E-Mail-Benachrichtigungen
- Ablegen von Artikeln und Buchinhalten in mehreren persönlichen Merklisten, die bei erneuter Anmeldung wieder zur Verfügung stehen

Die Registrierung ist unabhängig vom u:account und kann auf Wunsch auch mit einer privaten E-Mail-Adresse durchgeführt werden.

Wie komme ich zu WISO?



The screenshot shows the website of the Fachbereichsbibliothek Publizistik- und Kommunikationswissenschaft und Informatik. The main navigation menu includes 'Recherche', 'Benützung', 'Über uns', and 'News & Events'. The 'Recherche' dropdown menu is open, listing several options: 'u:search', 'E-Zeitschriften', 'Datenbanken', and 'Publizistik-Links'. The 'Datenbanken' option is highlighted with a yellow box. Below the menu, there is a footer with contact information and a note about the helpdesk and user training.

DE  Suche 

 universität
wien

Fachbereichsbibliothek Publizistik- und Kommunikationswissenschaft
und Informatik

Recherche Benützung Über uns News & Events

Sie sind hier: > ... > Recherche


Recherche

- u:search
Die Suchmaschine der Universitätsbibliothek
- E-Zeitschriften
An der UB Wien verfügbare Online-Journals.
- **Datenbanken**
Datenbanken zu den Fachgebieten
Kommunikations- und Medienwissenschaft
Informatik
- Publizistik-Links
Links zu Institutionen, Fachportalen und diversen kommunikationswissenschaftlichen Websites

Bei weiteren Fragen stehen Ihnen die MitarbeiterInnen vor Ort bzw. das ubw:helpdesk und User Training gerne zur Verfügung.
Bitte beachten Sie auch unser Schulungsangebot an der Hauptbibliothek.

  K

Fachbe
Komm

Besuchen Sie das Rechercheportal unserer Fachbereichsbibliothek (<https://bibliothek.univie.ac.at/fb-publizistik-informatik/recherche.html>) und klicken Sie auf den Link zum Punkt  **Datenbanken**.

Wie komme ich zu WISO?




The screenshot shows the website of the Fachbereichsbibliothek Publizistik- und Kommunikationswissenschaft und Informatik. The page features a navigation menu with 'Recherche', 'Benützung', and 'Über uns'. Below the navigation, there are three main sections: 'Wichtige Volltext-Zeitungsdatenbanken', 'Wichtige Informatik-Datenbanken', and a search bar. In the 'Wichtige Volltext-Zeitungsdatenbanken' section, the 'WISO Presse' link is highlighted with a yellow box. Other links in this section include 'APA OnlineManager Library' and 'LexisNexis University'. The 'Wichtige Informatik-Datenbanken' section lists 'ACM Digital Library', 'IEEE Xplore / Electronic Library', 'Lecture Notes in Computer Science', and 'Mathematik und Informatik (OLC-SSG)'.

- Es erscheint eine Liste mit Links.
- Unter dem Punkt [Wichtige Volltext-Zeitungsdatenbanken](#) finden Sie [WISO Presse](#) (ein Modul der Datenbank WISO).
- Klicken Sie auf den Link.

Wie komme ich zu WISO?



The screenshot shows the 'Datenbankservice / MetaLib' interface. At the top, there is a navigation bar with 'Datenbanken', 'Schnellsuche', 'MetaSuche', and 'Mein Bereich'. On the right, there are links for 'Neue/Test-Datenbanken', 'Sprache', 'Anmelden' (highlighted with a yellow box), 'Sitzung beenden', and 'Hilfe'. Below the navigation bar, the 'Datenbankliste' section is visible, showing search results for 'OBV15044'. The first result is 'Wiso Praxis / Presse', which is a full-text document. The 'Anmelden' button is highlighted with a yellow box, indicating the next step in the process.

Um auf WISO zugreifen zu können, müssen Sie sich nun unter  [Anmelden](#) mit Ihrem u:account anmelden.

Alternativ dazu können Sie auch das u:access bookmark verwenden, mehr dazu finden Sie hier: <https://bibliothek.univie.ac.at/uaccess.html>



Wie komme ich zu WISO?

Database Service / MetaLib

[Find Database](#) | [QuickSearch](#) | [MetaSearch](#) | [My Space](#)

Search | [Database List](#)

Database List

Search for "OBV15044" found 1 Databases

Table View | [Brief View](#)





Wiso - Wiso

Name


[Wiso Praxis / Presse](#) 

Wiso - Wiso

Find Database HELP


 Information about the database |  Search in database |  Add to My Sets |  Already added to My Sets

Why do some Quick Sets or databases have a padlock icon?

 Access restricted to the campus of the Vienna University. Log in via [u:access](#).

What are the benefits of your registration?

Creating your personal Quick Sets of favorite databases and saving your search queries and results under "My S

Sobald Sie angemeldet sind, verschwindet das gelbe Schlosssymbol neben dem Link und Sie gelangen mit einem Klick auf  [WISO Praxis/Presse](#) zur Oberfläche der Datenbank WISO mit der Auswahl des Moduls „Presse“.

Einfache Suche



The screenshot shows the WISO search interface. On the left, a menu lists various source categories with their respective counts. The 'Presse' category is highlighted in green and circled with a '1'. Below the menu, there are search filters for 'Suche in Presse', including 'nur im Abstract' (circled with a '2') and 'nur im Titel' (circled with a '3'). A search bar is visible below these filters, and a link for 'Erweiterte Suche' is at the bottom.

Alle Quellen	(319.414.097)
eBooks	(4.418)
Fachzeitschriften	(13.973.487)
Literaturachweise	(10.001.088)
Presse	(206.832.193)
Presse Deutschland	(172.236.553)
Presse Österreich/Schweiz	(31.936.010)
Nachrichtenagenturen	(2.266.817)
Presse International	(392.813)
alle Quellen anzeigen	
Firmeninformationen	(86.318.448)

In WISO ist standardmäßig die einfache Suche eingestellt. Sie eignet sich für allgemeine Recherchen, etwa wenn man noch nicht genau weiß, wonach man sucht.

Über das **Drop-Down-Menü (1)** auf der linken Seite lässt sich festlegen, in welcher Kategorie (z.B. eBooks, Presse etc.) gesucht werden soll.

Außerdem ist es möglich, einen Begriff **nur im Abstract (2)** oder **nur im Titel (3)** einer Publikation zu suchen.

Erweiterte Suche



News | Hilfe | Quellenliste | Thesaurus ▾

Mein wiso [Login](#)
für personalisierte Funktionen
Merkliste (0)

Alle Quellen	(319.415.344)
eBooks	(4.418)
Fachzeitschriften	(13.973.626)
Literaturmachweise	(10.001.098)
Presse	(206.833.301)
Firmeninformationen	(86.318.448)
Marktdaten	(1.065.128)
Personeninformationen	(1.214.367)
Publikumszeitschriften	(4.466)
Kunst & Musik	(2.316)
Lifestyle	(2.150)
alle Quellen anzeigen	
Meine Quellen	(0)

Suche in Publikumszeitschriften

Erweiterte Suche

Titel

Abstract/Vorspann

Person

Firma

Schlagworte

Branche

Land

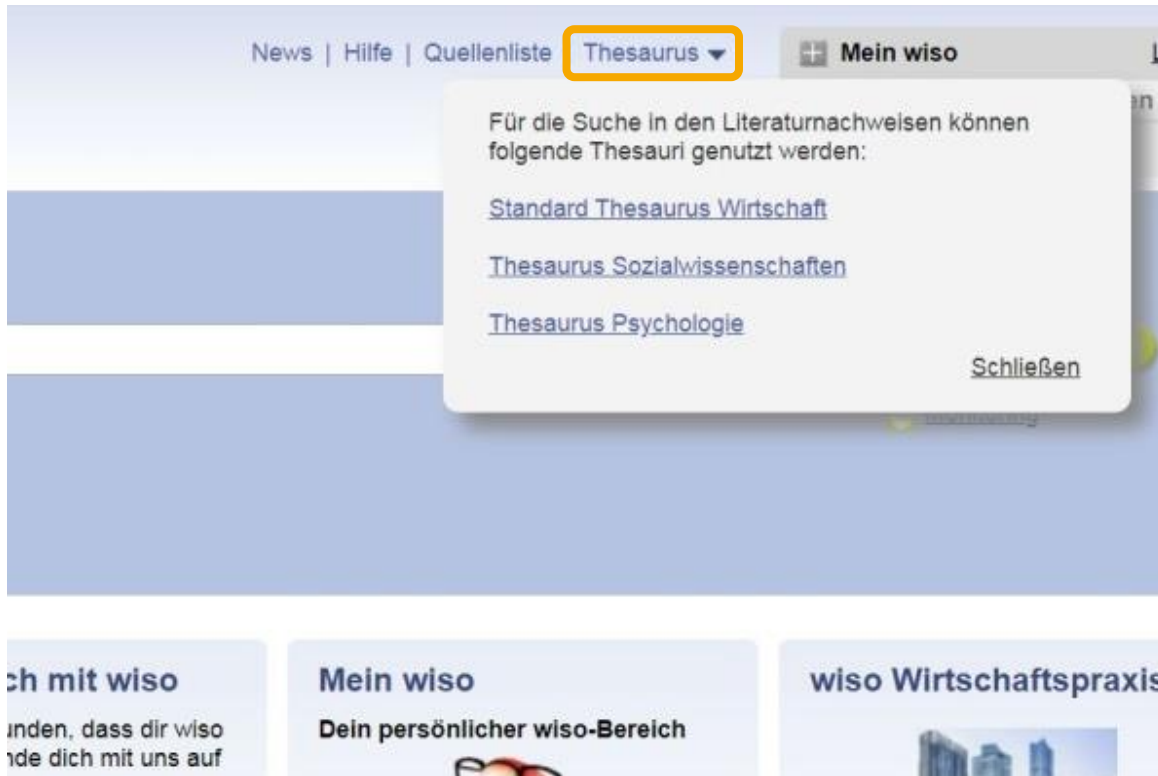
Erscheinungsdatum bis

Zeitraum

Suche [Monitoring](#)

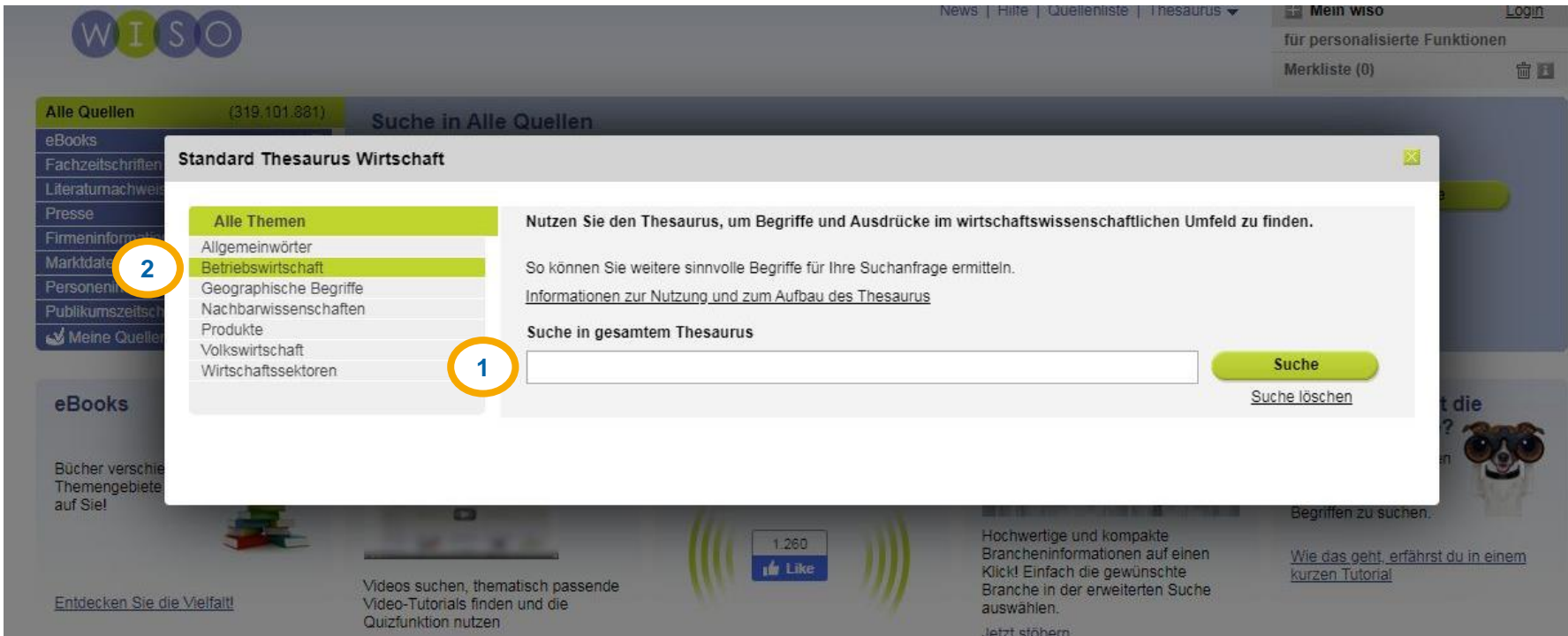
Die erweiterte Suche ist ideal, wenn man schon eine konkrete Vorstellung hat, wonach man sucht. Zusätzlich zur einfachen Suche bietet sie je nach Quellenkategorie unterschiedliche Suchfelder sowie die Einschränkung der Suche in Bezug auf **Land (1)** und **Zeitraum (2)** an.

Suche mithilfe von Schlagworten



Schlagworte lassen sich im Thesaurus finden. Dazu einfach rechts oben auf [Thesaurus](#) klicken und den gewünschten Fachbereich auswählen.

Suche mithilfe von Schlagworten



The screenshot shows the WISO search interface. A dialog box titled "Standard Thesaurus Wirtschaft" is open. On the left side of the dialog, there is a list of themes under the heading "Alle Themen". The theme "Betriebswirtschaft" is highlighted with a red circle labeled "2". Below the list, there is a search input field with a red circle labeled "1" around it. To the right of the input field is a green "Suche" button and a "Suche löschen" link. The background of the interface shows a search bar and various navigation options.

In dem Suchfenster, das sich nun öffnet, kann man in einem **Freitextfeld (1)** nach Schlagwörtern zu einem Thema suchen und diese anschließend bei der erweiterten Suche ins Feld Schlagwort eintragen.

Auch die gezielte **Suche nach Schlagwörtern zu einem bestimmten Themenbereich (2)** ist möglich.

Verknüpfung von Suchbegriffen mithilfe der Boole'schen Operatoren

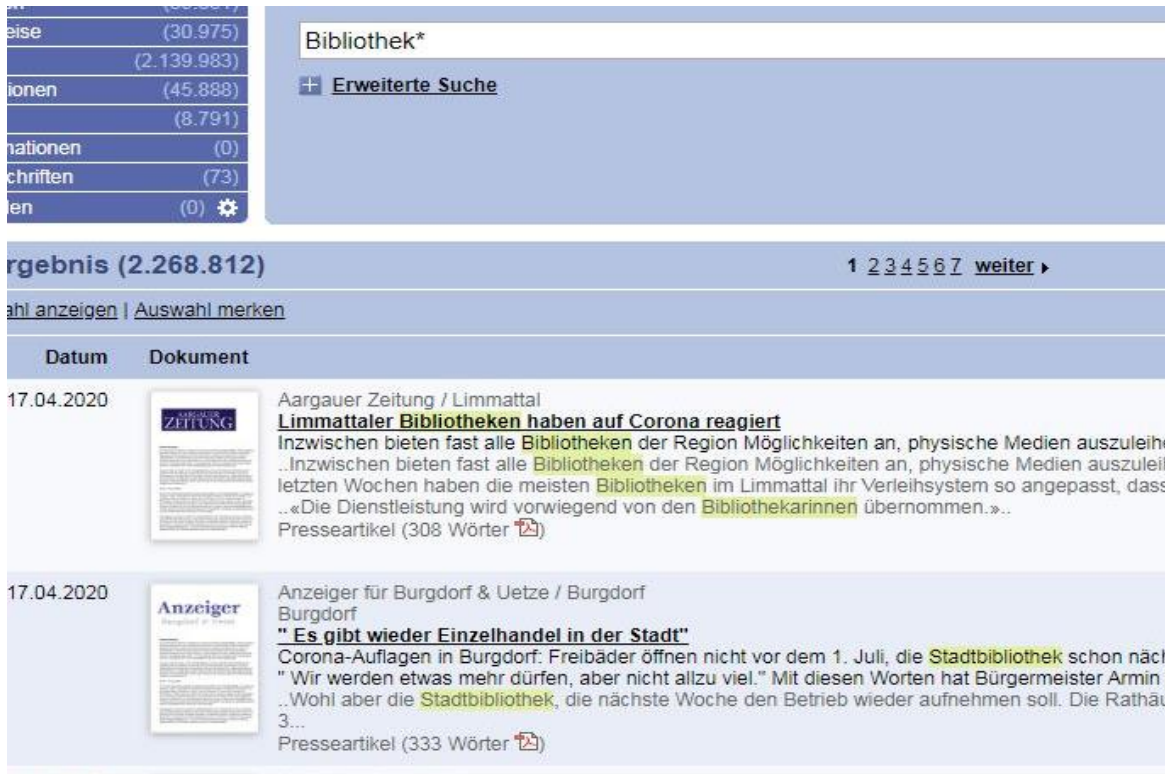
- UND-Verknüpfung (Teilmenge)
 - Corona AND Schule
 - Corona +Schule (kein Leerzeichen zwischen Plus und zweitem Begriff)
 - Ergebnis: alle Artikel, die „Corona“ **und** „Schule“ enthalten
- ODER-Verknüpfung (Vereinigungsmenge)
 - Corona OR Schule
 - Corona || Schule
 - Ergebnis: alle Artikel, die „Corona“ **oder** „Schule“ **oder beides** enthalten
- NICHT-Verknüpfung (Teilmenge)
 - Corona NOT Schule
 - Corona -Schule (kein Leerzeichen zwischen Minus und zweitem Begriff)
 - Ergebnis: alle Artikel, die **zwar** „Corona“, **aber nicht** „Schule“ enthalten

Mehrere Bedingungen mithilfe der Boole'schen Operatoren verknüpfen

Bei längeren Suchanfragen empfiehlt es sich, die einzelnen Suchbegriffe durch runde Klammern () zu gruppieren. Nur so kann WISO die Suchanfrage korrekt verstehen und die passenden Ergebnisse liefern. Beispiele dafür sind:

- (Hund ODER Katze) UND (Tierheim ODER Tierschutz)
Ergebnisse: Alle Dokumente, in denen a) **entweder** „Hund“ **oder** „Katze“ **und** b) **entweder** „Tierheim“ **oder** „Tierschutz“ vorkommen.
- (Pflege NICHT Corona) UND (Streik ODER Protest)
Ergebnisse: Alle Dokumente, in denen a) **zwar** „Pflege“ **aber nicht** „Corona“ **und** b) **entweder** „Streik“ **oder** „Protest“ vorkommen.
- (Corona UND Schule) ODER (Corona UND Matura)
Ergebnisse: Alle Dokumente, in denen a) **sowohl** „Corona“ **als auch** „Schule“ **oder** b) **sowohl** „Corona“ **als auch** „Matura“ vorkommen.

Suche mithilfe der Platzhalter * und \$



The screenshot shows a search interface with a search bar containing 'Bibliothek*' and a button for 'Erweiterte Suche'. Below the search bar, there are filters for 'eise', 'tionen', 'ationen', 'chriften', and 'en'. The search results section shows 'Ergebnis (2.268.812)' and a list of results. The first result is from 'Aargauer Zeitung / Limmattal' with the title 'Limmattaler Bibliotheken haben auf Corona reagiert'. The second result is from 'Anzeiger für Burgdorf & Uetze / Burgdorf' with the title 'Es gibt wieder Einzelhandel in der Stadt'.

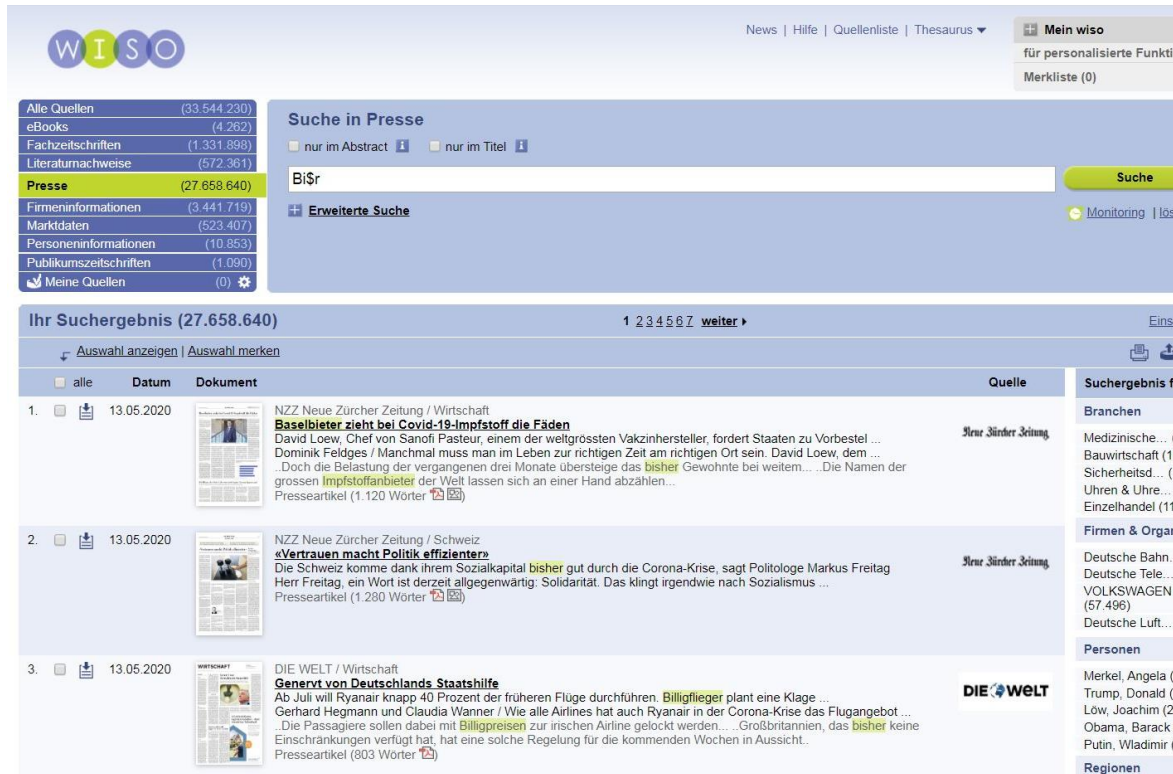
Datum	Dokument
17.04.2020	Aargauer Zeitung / Limmattal Limmattaler Bibliotheken haben auf Corona reagiert Inzwischen bieten fast alle Bibliotheken der Region Möglichkeiten an, physische Medien auszuleihen... Presseartikel (308 Wörter)
17.04.2020	Anzeiger für Burgdorf & Uetze / Burgdorf Es gibt wieder Einzelhandel in der Stadt Corona-Auflagen in Burgdorf: Freibäder öffnen nicht vor dem 1. Juli, die Stadtbibliothek schon nächs... Presseartikel (333 Wörter)

Wenn man sich nicht auf einen bestimmten Suchbegriff festlegen möchte, kann man statt des Wortendes die Platzhalter * oder \$ eingeben und erhält im Suchergebnis auch alternative Wortenden.

Beispiel:

Die Suchanfrage Bibliothek* (alternativ: Bibliothek\$) führt zu Ergebnissen wie Bibliothek-en, Bibliothek-arinnen etc.

Suche mithilfe der Platzhalter * und \$



The screenshot shows the WISO search interface. The search bar contains 'Bi\$r' and the search button is labeled 'Suche'. The search results are displayed in a table with columns for 'Datum', 'Dokument', and 'Quelle'. The first three results are:

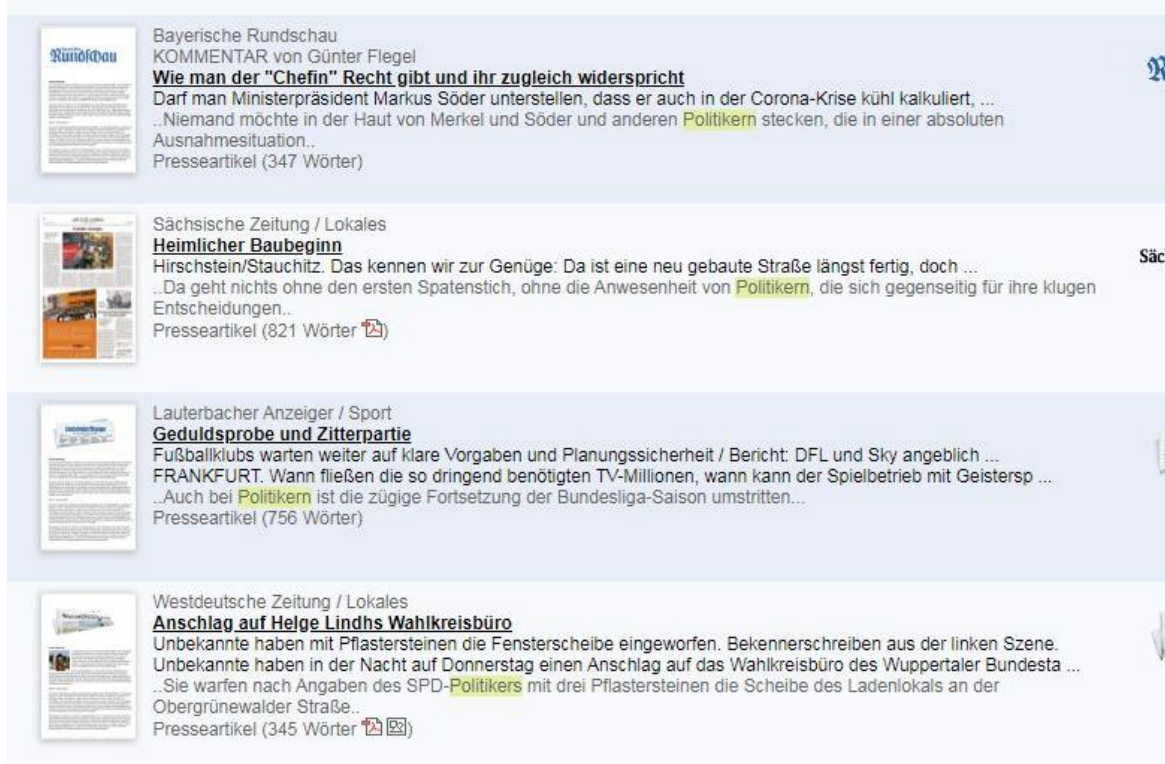
Datum	Dokument	Quelle
13.05.2020	NZZ Neue Zürcher Zeitung / Wirtschaft Baselbieter zieht bei Covid-19-Impfstoff die Fäden David Loew, Chef von Sanofi Pasteur, einem der weltgrößten Vakzinhersteller, fordert Staaten zu Vorbestel... Dominik Feidiges / Manchmal muss man im Leben zur richtigen Zeit am richtigen Ort sein: David Loew, dem Doch die Belastung der vergangenen drei Monate übersteige das bisher Gewohnte bei weitem... Die Namen der grossen Impfstoffanbieter der Welt lassen sich an einer Hand abzählen... Presseartikel (1.120 Wörter)	Neue Zürcher Zeitung
13.05.2020	NZZ Neue Zürcher Zeitung / Schweiz «Vertrauen macht Politik effizienter» Die Schweiz komme dank ihrem Sozialkapital bisher gut durch die Corona-Krise, sagt Politologe Markus Freitag Herr Freitag, ein Wort ist derzeit allgegenwärtig: Solidarität. Das klingt irgendwie nach Sozialismus ... Presseartikel (1.280 Wörter)	Neue Zürcher Zeitung
13.05.2020	DIE WELT / Wirtschaft Genervt von Deutschlands Staatshilfe Ab Juli will Ryanair knapp 40 Prozent der früheren Flüge durchführen. Billigflieger plant eine Klage ... Gerhard Hegmann und Claudia Warner / Wie alle Airlines hat auch Ryanair in der Corona-Krise das Flugangebot Die Passagiere sollen dabei mit Billigpreisen zur inschen Airline gelockt werden... Großbritannien, das bisher keine Einschränkungen verfügt hat, hat eine solche Regelung für die kommenden Wochen in Aussicht. Presseartikel (803 Wörter)	DIE WELT

Es ist auch möglich, die Platzhalter * oder \$ in der Wortmitte einzusetzen. Dabei sollte man sich jedoch bewusst sein, dass diese Strategie häufig zu ausufernden Ergebnissen führen kann.

Beispiel:

Die Suchanfrage Bi\$r (alternativ: Bi*r) führt zu Ergebnissen wie Bi-ete-r, bi-she-r, Bi-lligfliege-r etc.

Suche mithilfe des Platzhalters ?



The screenshot shows search results for the term "Politikern". The results are displayed as a list of news snippets, each with a small thumbnail image on the left and text on the right. The search term "Politikern" is highlighted in yellow in the original image. The snippets are:

- Bayerische Rundschau**
KOMMENTAR von Günter Flegel
Wie man der "Chefin" Recht gibt und ihr zugleich widerspricht
Darf man Ministerpräsident Markus Söder unterstellen, dass er auch in der Corona-Krise kühl kalkuliert, ...
..Niemand möchte in der Haut von Merkel und Söder und anderen **Politikern** stecken, die in einer absoluten Ausnahmesituation..
Presseartikel (347 Wörter)
- Sächsische Zeitung / Lokales**
Heimlicher Baubeginn
Hirschstein/Stauchitz. Das kennen wir zur Genüge: Da ist eine neu gebaute Straße längst fertig, doch ...
..Da geht nichts ohne den ersten Spatenstich, ohne die Anwesenheit von **Politikern**, die sich gegenseitig für ihre klugen Entscheidungen..
Presseartikel (821 Wörter)
- Lauterbacher Anzeiger / Sport**
Geduldssprobe und Zitterpartie
Fußballklubs warten weiter auf klare Vorgaben und Planungssicherheit / Bericht: DFL und Sky angeblich ...
FRANKFURT. Wann fließen die so dringend benötigten TV-Millionen, wann kann der Spielbetrieb mit Geistersp ...
..Auch bei **Politikern** ist die zügige Fortsetzung der Bundesliga-Saison umstritten...
Presseartikel (756 Wörter)
- Westdeutsche Zeitung / Lokales**
Anschlag auf Helge Lindhs Wahlkreisbüro
Unbekannte haben mit Pflastersteinen die Fensterscheibe eingeworfen. Bekennerschreiben aus der linken Szene.
Unbekannte haben in der Nacht auf Donnerstag einen Anschlag auf das Wahlkreisbüro des Wuppertaler Bundesta ...
..Sie warfen nach Angaben des SPD-**Politikers** mit drei Pflastersteinen die Scheibe des Ladenlokals an der Obergrünwalder Straße..
Presseartikel (345 Wörter)

Wenn WISO bei der Suche nur einen Spielraum von einem oder maximal zwei Zeichen haben soll, ist der Platzhalter ? die richtige Wahl.

Beispiele:

Die Suchanfrage **Politiker?** führt beispielsweise zu den Ergebnissen **Politiker-n** und **Politiker-s**.

In Analogie dazu würde die Suchanfrage **Bi??** zu Ergebnissen wie **Bi-er**, **Bi-ke**, **Bi-ld** etc. führen.

Ergebnisse filtern



The screenshot shows a search results page with a table of results and a filter sidebar on the right. The table has a 'Quelle' column and a 'Text' column. The filter sidebar is highlighted with a yellow border and contains the following sections:

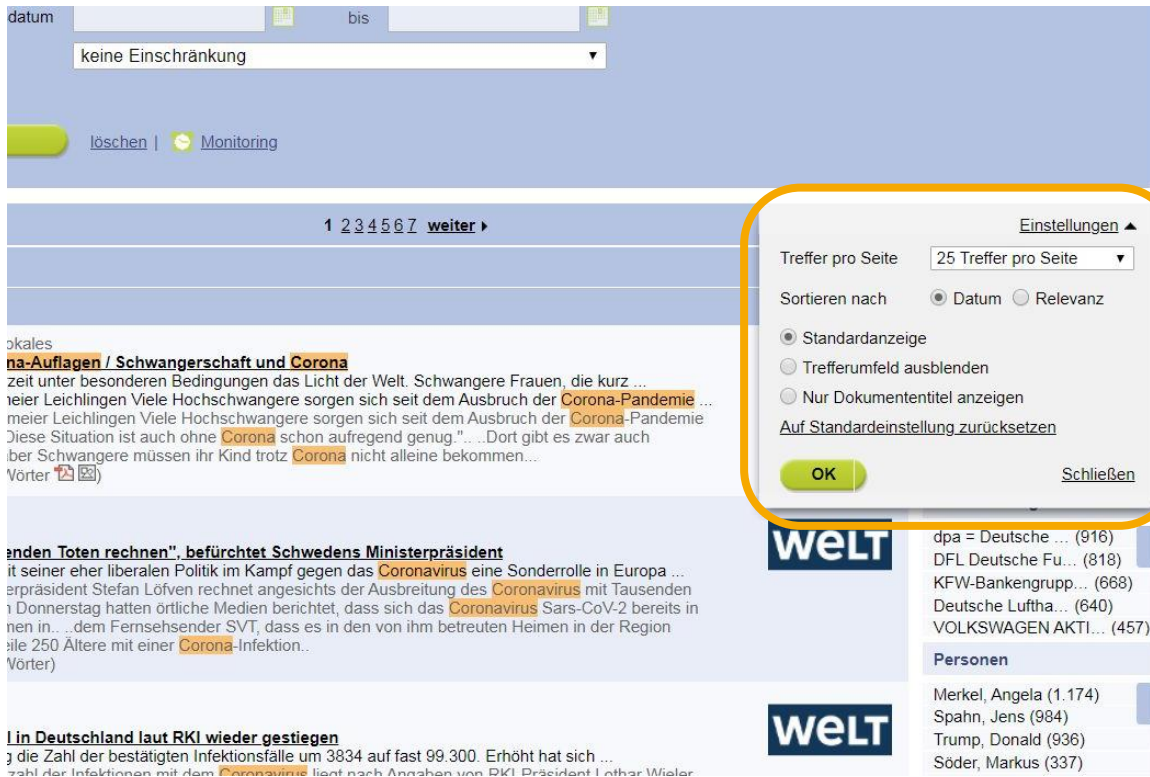
- Filter zurücksetzen** (button)
- Branchen**
 - Medizinische D... (2.605)
 - Ärzte & Chirurgen (2.605)
 - Krankenhäuser (1.760)
 - Medizintechnik (1.327)
 - Zahnärzte (127)
- Firmen & Organisationen**
 - Helios Kliniken ... (48)
 - Asklepios Klinik... (33)
 - Sana Kliniken AG (18)
 - dpa = Deutsche P... (18)
 - Webasto AG (17)
- Personen**
 - Pfeiffer, Doris (19)
 - Gaß, Gerald (14)
 - Spahn, Jens (10)
 - Hilbers, Reinhold... (9)

The search results table shows the following entries:

Text	Quelle
as Universitätsklinikum Münster am Sonntag ... el an Möglichkeiten der Intensivbetreuung erkrankter	RHEINISCHE POST
operationen sind 81 Menschen mit dem Coronavirus ... operationen sind 81 Menschen mit dem Coronavirus infiziert...	Münchner Merkur
t-Drive-In", eine mobile Probeentnahmestelle ... eentnahmestelle für die Tests auf das Coronavirus, in Goch... stituts eine Coronavirus-Testung durchführen lassen wollen,	RHEINISCHE POST

Rechts vom Suchergebnis bietet WISO fünf Filter an (Branchen, Firmen & Organisationen, Personen, Regionen und Themen), die bei der Einschränkung der Ergebnisse helfen können. Auch eine Mehrfachauswahl ist möglich.

Ergebnisse sortieren



datum bis

keine Einschränkung

löschen | Monitoring

1 2 3 4 5 6 7 weiter ▶

Einstellungen ▲

Treffer pro Seite 25 Treffer pro Seite

Sortieren nach Datum Relevanz

Standardanzeige

Trefferumfeld ausblenden

Nur Dokumententitel anzeigen

[Auf Standardeinstellung zurücksetzen](#)

OK Schließen

lokales
na-Auflagen / Schwangerschaft und Corona
zeit unter besonderen Bedingungen das Licht der Welt. Schwangere Frauen, die kurz ...
meier Leichlingen Viele Hochschwängere sorgen sich seit dem Ausbruch der Corona-Pandemie ...
Diese Situation ist auch ohne Corona schon aufregend genug."...Dort gibt es zwar auch
ber Schwangere müssen ihr Kind trotz Corona nicht alleine bekommen...
Wörter

nden Toten rechnen", befürchtet Schwedens Ministerpräsident
it seiner eher liberalen Politik im Kampf gegen das Coronavirus eine Sonderrolle in Europa ...
erpräsident Stefan Löfven rechnet angesichts der Ausbreitung des Coronavirus mit Tausenden
1 Donnerstag hatten örtliche Medien berichtet, dass sich das Coronavirus Sars-CoV-2 bereits in
nen in... dem Fernsehsender SVT, dass es in den von ihm betreuten Heimen in der Region
ile 250 Ältere mit einer Corona-Infektion...
Wörter)

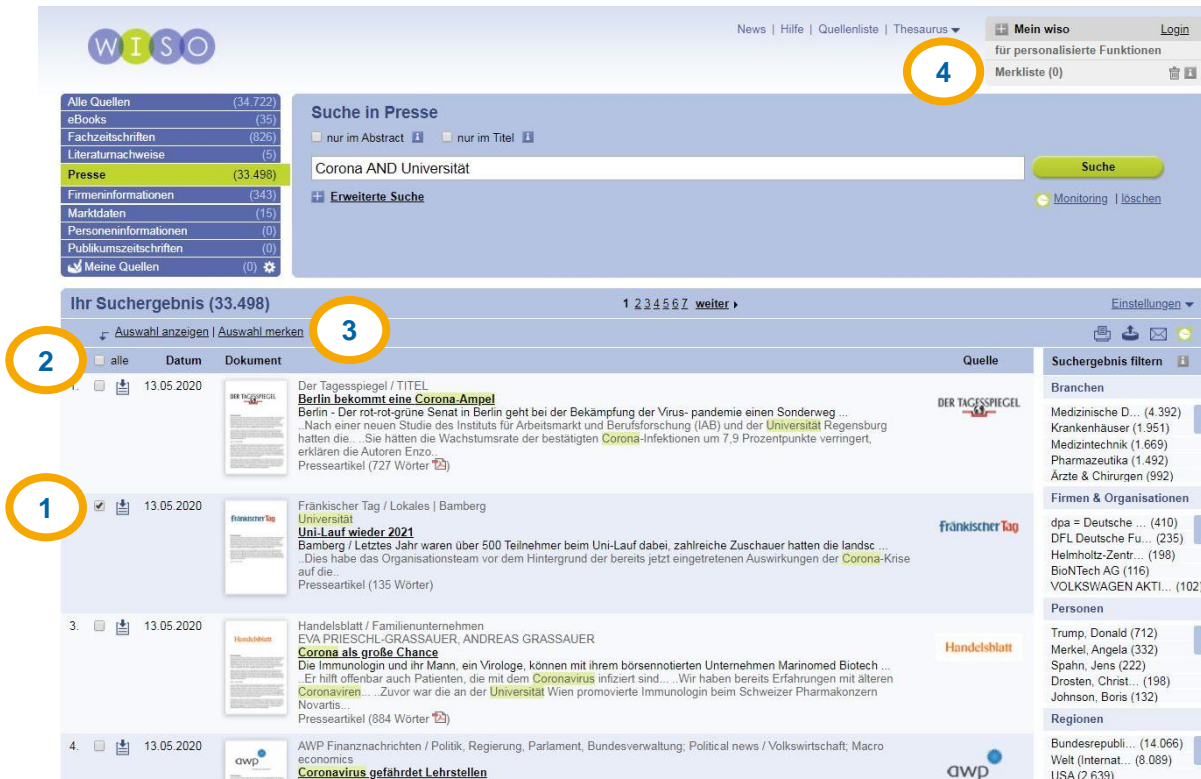
WELT dpa = Deutsche ... (916)
DFL Deutsche Fu... (818)
KFW-Bankengrupp... (668)
Deutsche Luftha... (640)
VOLKSWAGEN AKTI... (457)

Personen
Merkel, Angela (1.174)
Spahn, Jens (984)
Trump, Donald (936)
Söder, Markus (337)

WELT
in Deutschland laut RKI wieder gestiegen
g die Zahl der bestätigten Infektionsfälle um 3834 auf fast 99.300. Erhöht hat sich ...
zahl der Infektionen mit dem Coronavirus liegt nach Angaben von RKI Präsident Uthar Wieler

Mit einem Klick auf [Einstellungen](#) lässt sich festlegen, wie die Suchergebnisse geordnet werden sollen. Dabei hat man die Möglichkeit, diese nach Datum oder Relevanz (Suchwörter im Titel sind z.B. „relevanter“ als Suchwörter im Abstract u.dgl.) zu sortieren oder die Anzeigeeinstellungen den eigenen Wünschen anzupassen.

Merkliste anlegen



The screenshot shows the WISO search interface. At the top, there is a search bar with the text 'Corona AND Universität' and a search button. To the right of the search bar, there is a 'Mein wiso' button and a 'Merkliste (0)' button. The search results are displayed in a table with columns for 'Auswahl anzeigen', 'Auswahl merken', 'Datum', 'Dokument', 'Quelle', and 'Suchergebnis filtern'. The first result is from 'Der Tagesspiegel' and is titled 'Berlin bekommt eine Corona-Ampel'. The second result is from 'fränkischer Tag' and is titled 'Uni-Lauf wieder 2021'. The third result is from 'Handelsblatt' and is titled 'Corona als große Chance'. The fourth result is from 'AWP Finanznachrichten' and is titled 'Coronavirus gefährdet Lehrstellen'. Annotations 1, 2, 3, and 4 are placed on the interface to indicate the steps for creating a bookmark list.

Mit einem Klick ins **Kästchen neben dem Suchergebnis (1)** lässt sich dieses auswählen.

Durch einen Klick ins **Kästchen neben „alle“ (2)** können alle gefundenen Ergebnisse ausgewählt werden (nicht nur alle auf der aktuellen Seite).

Die getroffene Auswahl lässt sich mittels **Auswahl anzeigen/merken (3)** einsehen oder direkt auf die Merkliste setzen.

Mit einem Klick auf **Merkliste (4)** lässt sich diese abrufen. Eine kostenlose Registrierung bei **Mein wiso** ist nur notwendig, wenn Sie Ihre Merkliste über die Dauer der Session hinaus speichern oder mehrere Merklisten anlegen wollen.

Merkliste abrufen

Zurück zur Suche

Mein wiso

Grundeinstellungen

Merklisten

Suchverlauf

Dokumentverlauf

Monitoring

Merklisten

Mit Hilfe der Merkliste können Dokumente abgelegt und gemerkt werden. Dies geht aus der Merkliste heraus aufgerufen werden.

ausgewählte Merklisten leeren | ausgewählte Merklisten löschen


alle

Standard-Merkliste (3)

Sortierung für alle Merklisten übernehmen

Merkliste (3)

[Auswahl anzeigen](#) | [Auswahl entfernen](#)

<input type="checkbox"/>	alle	Hinzugefügt	Datum	Dokument
<input type="checkbox"/>		07.04.2020	07.04.2020	 Börsen-Zeitung Coronavirus erwischt Büroverm Börsen-Zeitung, 7.4.2020 / kb Fra verstärkt ... Home-Office als Daueroption - Na

Im Merklisten-Bereich können Sie Ihre Merkliste einsehen, **sortieren (1)**, **leeren (2)** und **löschen (3)**.

Auch der **Suchverlauf und bisher angesehene Dokumente (4)** lassen sich hier einsehen.

Für die Monitoring-Funktion ist eine kostenlose Mein wiso-Registrierung nötig (s.o.).



Das Wichtigste zusammengefasst:

- Stellen Sie sicher, dass Sie über u:access angemeldet sind, bevor Sie die Datenbank öffnen.
 - Überprüfen Sie mithilfe des SFX-Buttons, ob Sie zum Zugriff auf ein Werk berechtigt sind.
 - Behalten Sie die Verschiedenartigkeit der Volltextportale (Verlage, Datenbankanbieter, andere) im Auge und nehmen Sie sich Zeit, diese intuitiv oder nach dem Trial-and-Error-Prinzip zu erschließen.
-



Kontakte:

- Bei inhaltlichen/fachbezogenen Fragen: fbpublinfo.ub@univie.ac.at (<https://bibliothek.univie.ac.at/fb-publizistik-informatik/>)
- Bei allgemeinen Fragen zu Datenbanken: datenbanken.ub@univie.ac.at (<https://bibliothek.univie.ac.at/eressourcen.html>)
- Bei Fragen und Problemen beim Zugriff und u:access: uaccess.ub@univie.ac.at (<https://bibliothek.univie.ac.at/uaccess.html>)

Gutes Gelingen!
